



veronnesi
authentic italian craftsmanship



LA PORTA SI ATTRAVERSA
LA PORTA È MOVIMENTO
È VIAGGIO

CATALOGO PORTE COMPLETE
COMPLETE DOORS CATALOGUE



SUPREME

Semplicità e tradizione

Simplicity & tradition



Già dalla porta Supreme si percepisce la qualità del prodotto Veronnesi. L'ampia offerta di decorativi rendono la linea Basic adattabile ad ogni ambiente.

Already from the Supreme door you can feel the quality of the Veronnesi product. Adaptable to any environment thanks to the wide range of decoratives.



Battente
Hinged



Scorrevole interno muro
In-wall sliding door



Scorrevole esterno muro
On-wall sliding door



Libro
Folding door

Soluzioni di apertura disponibili con anta singola o anta doppia
Open solutions available on single leaf or double leaves

SUPREME COMPOSIZIONE STANDARD

STANDARD COMPOSITION



PANNELLO PORTA

Pannello tamburato, spessore 44 mm., realizzato con intelaiatura perimetrale in abete finger-joint, interno in nido d'ape; n°2 cartelle in HDF spessore 4 mm. rivestite in CPL; bordi dello stesso colore sui 3 lati; film protettivo all'umidità sul fondo.

DOOR PANEL

Door panel, thickness 44 mm., made with perimetral profile in finger-joint fir; honeycomb inside; nr. 2 HDF 4 mm. skin covered with CPL; edged on 3 sides in the same colour; moisture protection film on the bottom.

TELAIO E COPRIFILI

Telaio raggio 3, spessore 40 mm., larghezza standard 107 mm. con supporto in Sandwich (MDF+Pioppo+MDF) e coprifili 70x10 ala20 entrambi lati porta con supporto in MDF. Rivestimento in CPL con incollaggio poliuretano e guarnizione antirumore in PVC nel telaio.

FRAME AND ARCHITRAVES

Frame radius 3, thickness 40 mm., standard width 107 mm. with Sandwich support (MDF+Poplar+MDF) and architraves 70x10 wing20 support both side of the door with MDF. CPL covering with polyurethane gluing and PVC anti-noise gasket on the frames.



SERRATURA

Serratura "CENTRO" con foro chiave o WC, finitura ottonata.

LOCK

"CENTRO" lock with key hole or WC, brassed finishing.

CERNIERE

Cerniere Anuba, diametro 13 mm. (n° 3 per porta), finitura ottonata

HINGES

Anuba hinges, 13 mm. diameter (nr. 3 each door), brassed finishing.



SUPREME PLUS

Quando le idee diventano realtà

When ideas become reality

La qualità della linea Supreme è arricchita da telai in **listellare** e coprifili in **multistrato**.
L'intuizione del marchio Veronnesi che ha rivoluzionato il mercato.

*The quality of the Supreme door enriched by **blockboard** frames and **multilayers** architraves.*

The intuition of the Veronnesi brand that revolutionized the market.



Battente
Hinged



Scorrevole interno muro
In-wall sliding door



Scorrevole esterno muro
On-wall sliding door



Libro
Folding door

Soluzioni di apertura disponibili con anta singola o anta doppia
Open solutions available on single leaf or double leaves

SUPREME PLUS

COMPOSIZIONE STANDARD

STANDARD COMPOSITION



PANNELLO PORTA

Pannello tamburato, spessore 44 mm., realizzato con intelaiatura perimetrale in abete finger-joint, interno in nido d'ape; n°2 cartelle in HDF spessore 4 mm. rivestite in CPL; bordi dello stesso colore sui 3 lati; film protettivo all'umidità sul fondo.

DOOR PANEL

Door panel, thickness 44 mm., made with perimetral profile in finger-joint fir; honeycomb inside; nr. 2 HDF 4 mm. skin covered with CPL; edged on 3 sides in the same colour; moisture protection film on the bottom.

TELAIO E COPRIFILI

Telaio raggio 3, spessore 40 mm., larghezza standard 107 mm. con supporto in listellare e coprifili 70x10 ala20 entrambi lati porta con supporto in multistrato. Rivestimento in CPL con incollaggio poliuretano e guarnizione antirumore in PVC nel telaio.

FRAME AND ARCHITRAVES

Frame radius 3, thickness 40 mm., standard width 107 mm. with blockboard support and architraves 70x10 wing20 both side of the door with multilayer support. CPL covering with polyurethane gluing and PVC anti-noise gasket on the frames.



SERRATURA

Serratura "CENTRO" con foro chiave o WC, finitura ottonata.

LOCK


"CENTRO" lock with key hole or WC, brass finishing.

CERNIERE

Cerniere Anuba, diametro 13 mm. (n° 3 per porta), finitura ottonata.

HINGES

Anuba hinges, 13 mm. diameter (nr. 3 each door), brass finishing.



MULTI

Eleganza e modernità

Elegance & modernity



L'eleganza di una porta senza battuta, la modernità delle cerniere a scomparsa e della serratura magnetica unite alla possibilità di **reversibilità** contraddistinguono la linea Multi.

*The elegance of a door without rebate, the modernity of the concealed hinges and the magnetic lock combined with the possibility of **reversibility** mark the Multi door.*



Battente
Hinged



Scorrevole interno muro
In-wall sliding door



Scorrevole esterno muro
Onwall sliding door



Libro
Folding door

Soluzioni di apertura disponibili con anta singola o anta doppia
Open solutions available on single leaf or double leaves

MULTI

COMPOSIZIONE STANDARD

STANDARD COMPOSITION



PANNELLO PORTA

Pannello tamburato, spessore 44 mm., realizzato con intelaiatura perimetrale in abete finger-joint, interno in nido d'ape; n°2 cartelle in HDF spessore 4 mm. rivestite in CPL; bordi dello stesso colore sui 3 lati; film protettivo all'umidità sul fondo.

DOOR PANEL

Door panel, thickness 44 mm., made with perimetral profile in finger-joint fir; honeycomb inside; nr. 2 HDF 4 mm. skin covered with CPL; edged on 3 sides in the same colour; moisture protection film on the bottom.

TELAIO E COPRIFILI

Telaio raggio 3, spessore 40 mm., larghezza standard 117 mm. con supporto in listellare e coprifili 90x10 ala20 lato spingere + 65x10 ala20 lato tirare con supporto in multistrato. Rivestimento in CPL con incollaggio poliuretano e guarnizione antirumore in PU nel telaio.

FRAME AND ARCHITRAVES

Frame radius 3, thickness 40 mm., standard width 117 mm. with blockboard support and architraves 90x10 wing20 push side + 65x10 wing20 pull side with multilayer support. CPL covering with polyurethane gluing and PU anti-noise gasket on the frames.



SERRATURA

Serratura "MAGNETICA" con foro chiave o WC, finitura cromata.

LOCK

"MAGNETIC" lock with key hole or WC, chromed finishing.




Incontro registrabile
Adjustable counterplate

CERNIERE

Cerniere nascoste, registrabile su 3 assi (n. 2 per porta), finitura cromata.

HINGES

Concealed hinges, adjustable on 3 axes (nr. 2 each door), chromed finishing.



MULTI LAC

Praticità e raffinatezza

Convenience & refinement



La praticità della linea Multi si fonde con la raffinatezza della finitura laccata simil RAL9010. Anche la linea Multi Laccata garantisce la **reversibilità**.

*The convenience of the Multi door blends with the refinement of the lacquered simil RAL9010 finish. Even the Multi Lacquered door is designed for **reversibility**.*



Battente
Hinged



Scorrevole interno muro
In-wall sliding door



Scorrevole esterno muro
On-wall sliding door



Libro
Folding door

Soluzioni di apertura disponibili con anta singola o anta doppia
Open solutions available on single leaf or double leaves

MULTI LAC

COMPOSIZIONE STANDARD

STANDARD COMPOSITION




PANNELLO PORTA
Pannello tamburato, spessore 44 mm., realizzato con intelaiatura perimetrale in abete finger-joint, interno in nido d'ape; n°2 cartelle in MDF spessore 4 mm. laccato simil RAL9010; bordi dello stesso colore sui 3 lati; film protettivo all'umidità sul fondo.

DOOR PANEL
Door panel, thickness 44 mm., made with perimetral profile in finger-joint fir; honeycomb inside; nr. 2 MDF 4 mm. skin lacquered simil RAL9010; edged on 3 sides in the same colour; moisture protection film on the bottom.

TELAIO E COPRIFILI
Telaio raggio 3, spessore 40 mm., larghezza standard 117 mm. con supporto in listellare e coprifili 90x10 ala20 lato spingere + 65x10 ala20 lato tirare con supporto in multistrato. Rivestimento in carta laccata simil RAL9010 con incollaggio poliuretano e guarnizione antirumore in PU nel telaio.

FRAME AND ARCHITRAVES
Frame radius 3, thickness 40 mm., standard width 117 mm. with blockboard support and architraves 90x10 wing20 push side + 65x10 wing20 pull side with multilayer support. Covering with lacquered paper simil RAL9010 with polyurethane gluing and PU anti-noise gasket on the frames.




SERRATURA
Serratura "MAGNETICA" con foro chiave o WC, finitura cromata.


LOCK
"MAGNETIC" lock with key hole or WC, chromed finishing.



Incontro registrabile
Adjustable counterplate

CERNIERE
Cerniere nascoste, registrabile su 3 assi (n. 2 per porta), finitura cromata.

HINGES
Concealed hinges, adjustable on 3 axes (nr. 2 each door), chromed finishing.



CLASSIC

Classica e funzionale

Classic & functional



Porta reversibile nelle finiture classiche in **MICROLAM**.

La praticità del "**Sistema Classic**" rende la porta reversibile ed adattabile ad ogni esigenza. La soluzione ideale per il "pronto porta".

*Reversible door in **MICROLAM** classic finishes.*

*The practicality of the "**Classic System**" makes the door reversible and adaptable to every need. The ideal solution for the "ready-door".*



Battente

Hinged



Scorrevole interno muro

In-wall sliding door



Scorrevole esterno muro

On-wall sliding door



Libro

Folding door

Soluzioni di apertura disponibili con anta singola o anta doppia
Open solutions available on single leaf or double leaves

CLASSIC


COMPOSIZIONE STANDARD

STANDARD COMPOSITION



PANNELLO PORTA
Pannello tamburato, spessore 44 mm., realizzato con intelaiatura perimetrale in abete finger-joint, interno in nido d'ape; n°2 cartelle in MDF spessore 4 mm. rivestite in **MICROLAM**; bordi dello stesso colore sui 3 lati; film protettivo all'umidità sul fondo.

DOOR PANEL
*Door panel, thickness 44 mm., made with perimetral profile in finger-joint fir; honeycomb inside; nr. 2 MDF 4 mm. skin covered with **MICROLAM**; edged on 3 sides in the same colour; moisture protection film on the bottom.*



TELAIO E COPRIFILI
Telaio raggio 3, spessore 40 mm., larghezza standard 100 mm. con supporto in MDF e coprifili 65x10 ala20 entrambi lati porta con supporto in MDF. Rivestimento in **MICROLAM** con incollaggio poliuretano e guarnizione antirumore in PVC nel telaio.

FRAME AND ARCHITRAVES
*Frame radius 3, thickness 40 mm., standard width 100 mm. with MDF support and architraves 65x10 wing20 both side of the door with MDF support. **MICROLAM** covering with polyurethane gluing and PVC anti-noise gasket on the frames.*



SERRATURA
Serratura "MEDIANA" con foro chiave o WC, finitura ottonata.

LOCK
"MEDIANA" lock with key hole or WC, brassed finishing.



CERNIERE
Cerniere Anuba coassiale, diametro 13 mm. (n° 3 per porta), finitura ottonata.

HINGES
Coaxial Anuba hinges, 13 mm. diameter (nr. 3 each door), brassed finishing.

Innovazione e modernità

Innovation & modernity

Porta reversibile in tutte le finiture Veronnesi a cui si aggiungono le moderne finiture in **MICROTECH**. La praticità del "**Sistema Classic**" rende la porta reversibile ed adattabile ad ogni esigenza. La soluzione ideale per il "pronto porta".

*Reversible door in all the decoratives, to which are added the modern finishes in **MICROTECH**. The practicality of the "**Classic System**" make the door reversible and adaptable to every need. The ideal solution for the "ready-door".*



Battente
Hinged



Scorrevole interno muro
In-wall sliding door



Scorrevole esterno muro
On-wall sliding door



Libro
Folding door

Soluzioni di apertura disponibili con anta singola o anta doppia
Open solutions available on single leaf or double leaves

COMPOSIZIONE STANDARD

STANDARD COMPOSITION



PANNELLO PORTA

Pannello tamburato, spessore 44 mm., realizzato con intelaiatura perimetrale in abete finger-joint, interno in nido d'ape; n°2 cartelle in MDF spessore 4 mm. rivestite in CPL o **MICROTECH**; bordi dello stesso colore sui 3 lati; film protettivo all'umidità sul fondo.

DOOR PANEL

*Door panel, thickness 44 mm., made with perimetral profile in finger-joint fir; honeycomb inside; nr. 2 MDF 4 mm. skin covered with CPL or **MICROTECH**; edged on 3 sides in the same colour; moisture protection film on the bottom.*

TELAIO E COPRIFILI

Telaio raggio 3, spessore 40 mm., larghezza standard 100 mm. con supporto in listellare e coprifili 90x10 ala20 lato spingere + 65x10 ala20 lato tirare con supporto in multistrato. Rivestimento in CPL o **MICROTECH** con incollaggio poliuretano e guarnizione antirumore in PVC nel telaio.

FRAME AND ARCHITRAVES

*Frame radius 3, thickness 40 mm., standard width 100 mm. with blockboard support and architraves 90x10 wing20 push side + 65x10 wing20 pull side with multilayer support. CPL or **MICROTECH** covering with polyurethane gluing and PVC anti-noise gasket on the frames.*



SERRATURA

Serratura "MEDIANA" con foro chiave o WC, finitura cromata.

LOCK

"MEDIANA" lock with key hole or WC, chromed finishing.

CERNIERE

Cerniere Anuba coassiale, diametro 13 mm. (n° 3 per porta), finitura cromata.

HINGES

Coaxial Anuba hinges, 13 mm. diameter (nr. 3 each door), chromed finishing.

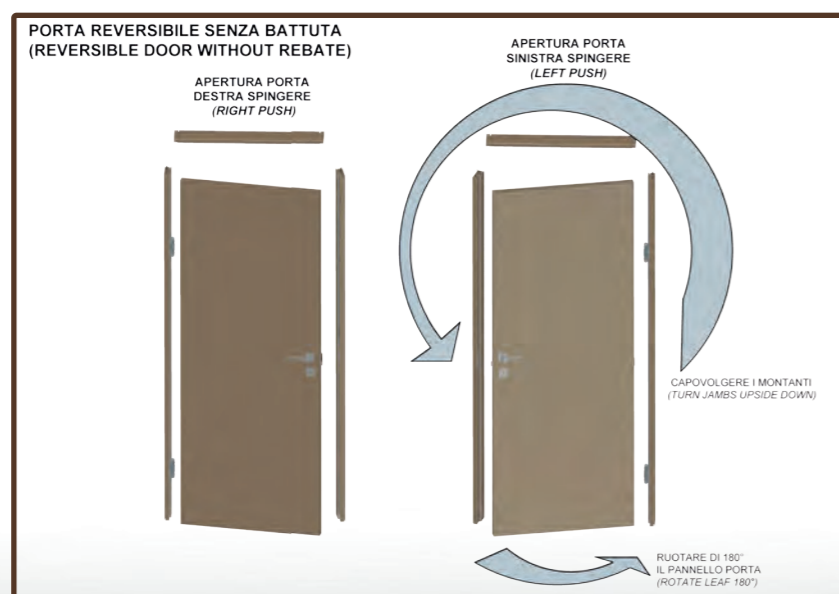
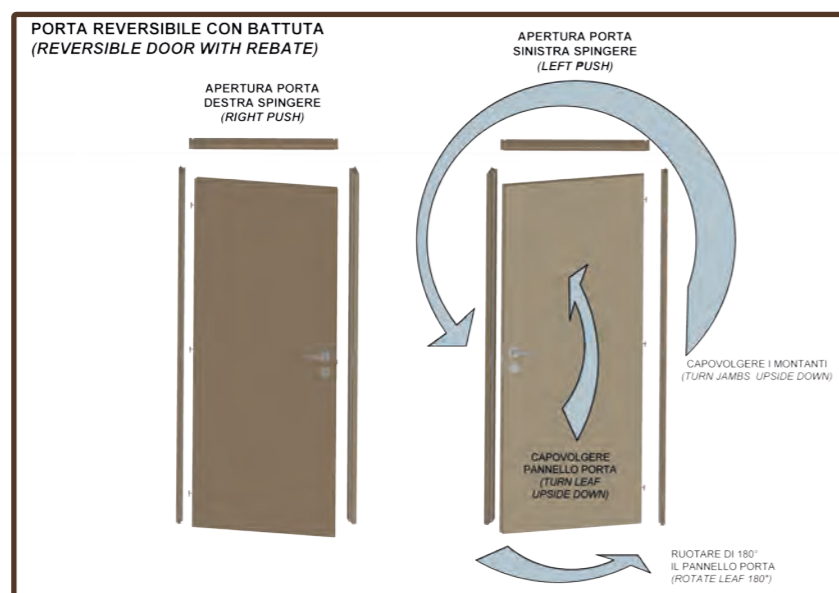


CLASSIC / CLASSIC PLUS

REVERSIBILITA' REVERSIBILITY

SISTEMA Classic

La praticità del "Sistema Classic" rende la porta reversibile ed adattabile ad ogni esigenza. La soluzione ideale per il "pronto porta".



Classic SYSTEM

The practicality of the "Classic System" makes the door reversible and adaptable to every need. The ideal solution for the "ready-door".

TAMBURATI

COMBINAZIONI MODELLI/DECORATIVI

MODELS/DECORATIVES COMBINATIONS

LEGENDA: X = DISPONIBILE / AVAILABLE - = NON DISPONIBILE / NOT AVAILABLE		LINEA/STYLES					
		SUPREME	SUPREME PLUS	MULTI	MULTI LAC	CLASSIC	CLASSIC PLUS
DECORATIVI/DECORATIVES	MICROLAM						
	MICRO NOCE	-	-	-	-	X	-
	MICRO CILIEGIO	-	-	-	-	X	-
	MICRO BIANCO	-	-	-	-	X	-
	MICRO TANGANIKA	-	-	-	-	X	-
	OPACO						
	840 NOCE	X	X	X	-	-	X
	B003 BIANCO PANNA	X	X	X	-	-	X
	B011 BIANCO	X	X	X	-	-	X
	LD46 CILIEGIO	X	X	X	-	-	X
	LD57 TANGANIKA	X	X	X	-	-	X
	LD91 NOCE	X	X	X	-	-	X
	LD96 TANGANIKA	X	X	X	-	-	X
	PORO						
	LD55 WENGHE'	X	X	X	-	-	X
	LG23 ROVERE	X	X	X	-	-	X
	LG69 CILIEGIO	X	X	X	-	-	X
	LK82 ROVERE	X	X	X	-	-	X
	TRENDY						
	1105 LARICE SABBIA	X	X	X	-	-	X
	1409 OLMO CENERE	X	X	X	-	-	X
	2302 PALISSANDRO BIANCO	X	X	X	-	-	X
	B011 BIANCO MATRIX	X	X	X	-	-	X
	B073 BIANCO AZIMUT	X	X	X	-	-	X
	FA44 PENELOPE	X	X	X	-	-	X
	FB02 BETON	X	X	X	-	-	X
	LK48 NOCE ALTER	X	X	X	-	-	X
	LK55 PALISSANDRO	X	X	X	-	-	X
	LM92 ROVERE	X	X	X	-	-	X
	LM93 ROVERE GRIGIO	X	X	X	-	-	X
LM95 PALISSANDRO BLU	X	X	X	-	-	X	
9010 RAL SIMILLACCATO	-	-	-	X	-	-	
TRENDY PLUS							
2109 OLMO PLUS	X	X	X	-	-	X	
LM36 LARICE BIONDO	X	X	X	-	-	X	
MICROTECH							
1509 OLMO BIANCO	-	-	-	-	-	X	
1609 OLMO PERLA	-	-	-	-	-	X	



MEET

Tradizione e innovazione

Tradition & innovation



L'arte antica della porta in legno massello rivisitata con decorativi classici o moderni e componenti in listellare. La versatilità dei profili porta permette di ottenere differenti modelli e di risolvere il problema del "fuori misura".

The ancient art of the door in solid wood revisited with classic or modern decoratives and blockboard components. The versatility of the door profiles allows to obtain different models and to solve the "out-of-standard" problem.



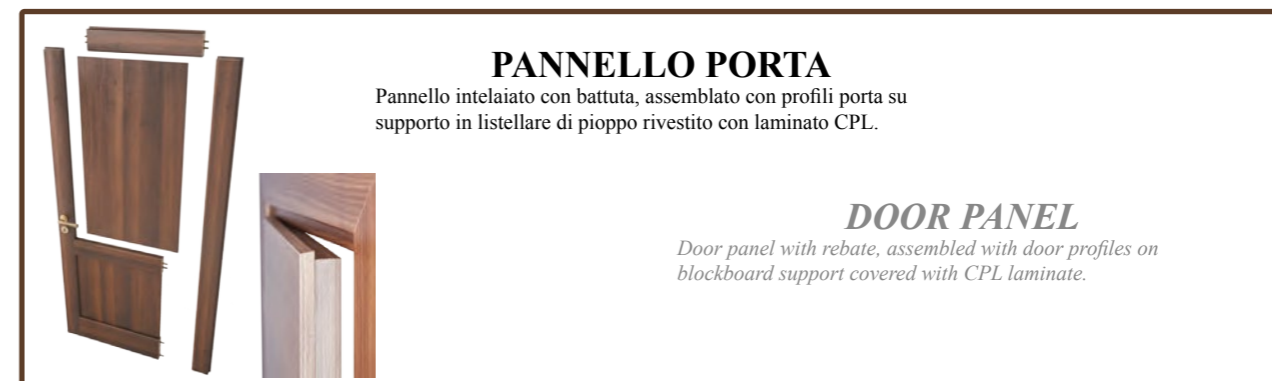
Battente
Hinged

Soluzione di apertura disponibile con anta singola o anta doppia
Open solution available on single leaf or double leaves

MEET

COMPOSIZIONE STANDARD

STANDARD COMPOSITION



PANNELLO PORTA

Pannello intelaiato con battuta, assemblato con profili porta su supporto in listellare di pioppo rivestito con laminato CPL.

DOOR PANEL

Door panel with rebate, assembled with door profiles on blockboard support covered with CPL laminate.



TELAIO E COPRIFILI

Telaio raggio 3, spessore 40 mm., larghezza standard 107 mm. con supporto in listellare e coprifili 70x10 ala20 entrambi lati porta con supporto in multistrato. Rivestimento in CPL con incollaggio poliuretano e guarnizione antirumore in PVC nel telaio.

FRAME AND ARCHITRAVES

Frame radius 3, thickness 40 mm., standard width 107 mm. with blockboard support and architraves 70x10 wing20 both side of the door with multilayer support. CPL covering with polyurethane gluing and PVC anti-noise gasket on the frames.



SERRATURA

Serratura "CENTRO" con foro chiave o WC, finitura ottonata.

LOCK

"CENTRO" lock with key hole or WC, brass finishing.



CERNIERE

Cerniere Anuba, diametro di 13 mm. (n° 3 per porta), finitura ottonata.

HINGES

Anuba hinges, 13 mm. diameter (nr. 3 each door), brass finishing.

MEET

MODELLI DISPONIBILI

AVAILABLE MODELS



MOD. 5-3V

MOD. 6

MOD. 6-2V

MOD. 7



MOD. 8

MOD. 8-1V

MOD. 10

MOD. 11-1V

MEET

MODELLI DISPONIBILI

AVAILABLE MODELS



MOD. 12

MOD. 14

MOD. 17

MOD. 24-1P



MOD. 24-2P

MOD. 24-1V

LILLY

LILLY VETRO
(LILLY GLASS)

MEET

MODELLI DISPONIBILI



VASCO



GINEVRA



SABRINA



VALENTINA



LUCA



FEDERICO



CRISTINA

AVAILABLE MODELS

MEET

COMBINAZIONI MODELLI/DECORATIVI

MODELS/DECORATIVES COMBINATIONS

MODELLO / MODEL	MODELLI / MODELS										Lilly Vetro	Lilly	Vasco	Genevra	Sabrina	Valentina	Luca	Federico	Cristina	
	5-3V	6	6-2V	7	8	8-IV	10	11-IV	12	14										17
MICROLAM																				
MICRO NOCE	X	X	X	X	X	X	X	X	X	X	X	X	X	X	X	X	X	X	X	-
MICRO CILIEGIO	-	-	-	-	-	-	-	-	-	-	-	-	-	-	-	-	-	-	-	-
MICRO BIANCO	-	-	-	-	-	-	-	-	-	-	-	-	-	-	-	-	-	-	-	-
MICRO TANGANIK	-	-	-	-	-	-	-	-	-	-	-	-	-	-	-	-	-	-	-	-
OPACO																				
840 NOCE	X	X	X	X	X	X	X	X	X	X	X	X	X	X	X	X	X	X	X	-
B003 BIACO PANNA	-	-	-	-	-	-	-	-	-	-	-	-	-	-	-	-	-	-	-	-
B011 BIANCO	X	-	-	X	-	-	-	-	-	-	-	X	X	X	X	X	X	X	X	-
LD46 CILIEGIO	X	X	X	X	X	X	X	X	X	X	X	X	X	X	X	X	X	X	X	-
LD57 TANGANIK	X	-	-	X	-	-	-	-	-	-	-	X	X	X	X	X	X	X	X	-
LD91 NOCE	-	-	-	-	-	-	-	-	-	-	-	-	-	-	-	-	-	-	-	-
LD96 TANGANIK	-	-	-	-	-	-	-	-	-	-	-	-	-	-	-	-	-	-	-	-
PORO																				
LD55 WENGHE'	-	-	-	-	-	-	-	-	X	X	X	X	X	X	X	X	X	X	X	-
LG23 ROVERE	X	X	X	X	X	X	X	X	X	X	X	X	X	X	X	X	X	X	X	-
LG69 CILIEGIO	X	X	X	X	X	X	X	X	X	X	X	X	X	X	X	X	X	X	X	-
LK82 ROVERE	-	-	-	-	-	-	-	-	-	-	-	-	-	-	-	-	-	-	-	-
TRENDY																				
I105 LARICE SABBIA	X	X	X	X	X	X	X	X	X	X	X	X	X	X	X	X	X	X	X	-
I409 OLMO CENERE	X	X	X	X	X	X	X	X	X	X	X	X	X	X	X	X	X	X	X	-
2302 PALISSANDRO BIANCO	X	X	X	X	X	X	X	X	X	X	X	X	X	X	X	X	X	X	X	-
B011 BIANCO MATRIX	X	X	X	X	X	X	X	X	X	X	X	X	X	X	X	X	X	X	X	-
B073 BIANCO AZIMUT	-	-	-	-	-	-	-	-	-	-	-	-	-	-	-	-	-	-	-	-
FA44 PENELOPE	-	-	-	-	-	-	-	-	-	-	-	-	-	-	-	-	-	-	-	-
FB02 BETON	-	-	-	-	-	-	-	-	-	-	-	-	-	-	-	-	-	-	-	-
LK48 NOCE ALTER	X	X	X	X	X	X	X	X	X	X	X	X	X	X	X	X	X	X	X	-
LK55 PALISSANDRO	-	-	-	-	-	-	-	-	-	-	-	-	-	-	-	-	-	-	-	-
LM92 ROVERE	-	-	-	-	-	-	-	-	-	-	-	-	-	-	-	-	-	-	-	-
LM93 ROVERE GRIGIO	X	X	X	X	X	X	X	X	X	X	X	X	X	X	X	X	X	X	X	-
LM95 PALISSANDRO BLU	X	X	X	X	X	X	X	X	X	X	X	X	X	X	X	X	X	X	X	-
9010 RAL SIMILLACCATO	-	-	-	-	-	-	-	-	-	-	-	-	-	-	-	-	-	-	-	X
TRENDY PLUS																				
2109 OLMO PLUS	X	X	X	X	X	X	X	X	X	X	X	X	X	X	X	X	X	X	X	-
LM36 LARICE BIONDO	-	-	-	-	-	-	-	-	-	-	-	-	-	-	-	-	-	-	-	-
MICROTECH																				
I509 OLMO BIANCO	-	-	-	-	-	-	-	-	-	-	-	-	-	-	-	-	-	-	-	-
I609 OLMO PERLA	-	-	-	-	-	-	-	-	-	-	-	-	-	-	-	-	-	-	-	-

DECORATIVI / DECORATIVES

MODELLI / MODELS

LEGENDA:
X = DISPONIBILE / AVAILABLE
- = NON DISPONIBILE / NOT AVAILABLE

MEET PLUS

Tradizione e design

Tradition & design



La linea MEET PLUS si arricchisce con pannello senza battuta e cerniere a scomparsa che ne esaltano il design e l'eleganza.

La versatilità dei profili porta permette di ottenere differenti modelli e di risolvere il problema del "fuori misura".

The MEET PLUS style enriched by a door panel without rebate and concealed hinges enhances its design and elegance.

The versatility of the door profiles allow to obtain different models and to solve the "out-of-standard" problem.



Battente

Hinged



Scorrevole interno muro

In-wall sliding door



Scorrevole esterno muro

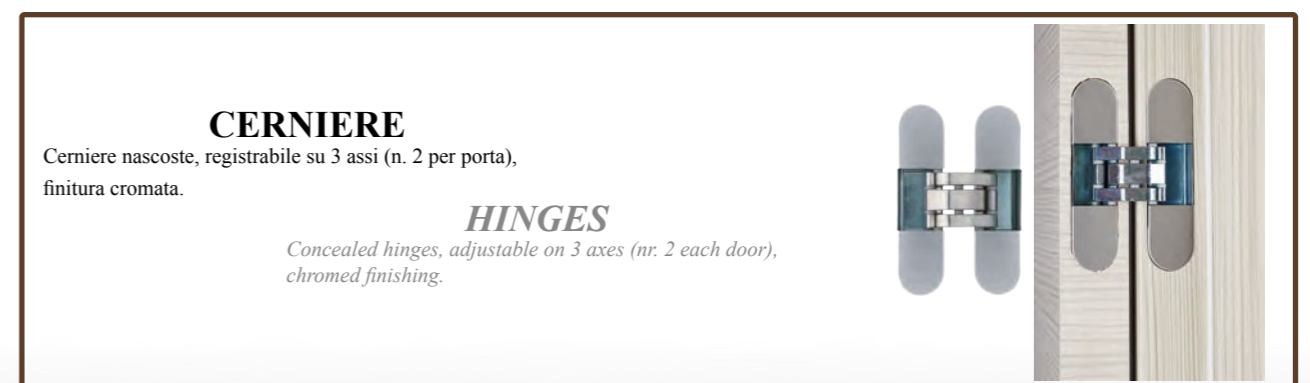
On-wall sliding door

Soluzioni di apertura disponibili con anta singola o anta doppia
Open solutions available on single leaf or double leaves

MEET PLUS

COMPOSIZIONE STANDARD

STANDARD COMPOSITION



MEET PLUS

MODELLI DISPONIBILI

AVAILABLE MODELS



MOD. 1

MOD. 2

MOD. 2-4V

MOD. 3-2V



MOD. 4-3V

MOD. 5-3V

MOD. 6

MOD. 6-2V

MEET PLUS

MODELLI DISPONIBILI

AVAILABLE MODELS



MOD. 7

MOD. 8

MOD. 8-1V

MOD. 9-2V



MOD. 10

MOD. 11-1V

MOD. 12

MOD. 13-4V

MEET PLUS

MODELLI DISPONIBILI

AVAILABLE MODELS



MOD. 12

MOD. 14

MOD. 17

MOD. 24-1P



MOD. 24-2P

MOD. 24-1V

LILLY

LILLY VETRO
(LILLY GLASS)

MEET PLUS

MODELLI DISPONIBILI

AVAILABLE MODELS



VASCO

GINEVRA

SABRINA

VALENTINA



LUCA

FEDERICO

CRISTINA

MEET PLUS

COMBINAZIONI MODELLI/DECORATIVI

MODELS/DECORATIVES COMBINATIONS

MODELLI/MODELS																						
1	2	2-4V	3-2V	4-3V	5-3V	6	6-2V	7	8	8-1V	9-2V	10	11-IV	12	13-4V	14	17	19-2V	24-1P	24-2P	24-IV	
LEGENDA: X = DISPONIBILE / AVAILABLE - = NON DISPONIBILE / NOT AVAILABLE																						
MICROLAM																						
MICRO NOCE	-	-	-	-	-	-	-	-	-	-	-	-	-	-	-	-	-	-	-	-	-	-
MICRO CILIEGIO	-	-	-	-	-	-	-	-	-	-	-	-	-	-	-	-	-	-	-	-	-	-
MICRO BIANCO	-	-	-	-	-	-	-	-	-	-	-	-	-	-	-	-	-	-	-	-	-	-
MICRO TANGANICA	-	-	-	-	-	-	-	-	-	-	-	-	-	-	-	-	-	-	-	-	-	-
OPACO																						
840 NOCE	-	X	-	-	X	X	X	X	-	-	X	X	-	-	-	-	-	-	X	X	X	X
B003 BIACO PANNA	-	-	-	-	-	-	-	-	-	-	-	-	-	-	-	-	-	-	-	-	-	-
B011 BIANCO	-	X	-	-	X	-	-	X	-	-	-	-	-	-	-	-	-	-	X	X	X	X
LD46 CILIEGIO	-	X	-	-	X	X	X	X	-	-	X	X	-	-	-	-	-	-	X	X	X	X
LD57 TANGANICA	-	X	-	-	X	-	-	X	-	-	-	-	-	-	-	-	-	-	X	X	X	X
LD91 NOCE	-	-	-	-	-	-	-	-	-	-	-	-	-	-	-	-	-	-	-	-	-	-
LD96 TANGANICA	-	-	-	-	-	-	-	-	-	-	-	-	-	-	-	-	-	-	-	-	-	-
PORO																						
LD55 WENGHE'	-	-	-	-	-	-	-	-	-	-	X	X	X	-	-	-	-	-	-	X	X	X
LG23 ROVERE	-	X	-	-	X	X	X	X	-	-	X	X	X	-	-	-	-	-	X	X	X	X
LG69 CILIEGIO	X	X	X	X	X	X	X	X	X	X	X	X	X	X	X	X	X	X	X	X	X	X
LK82 ROVERE	-	-	-	-	-	-	-	-	-	-	-	-	-	-	-	-	-	-	-	-	-	-
TRENDY																						
I105 LARICE SABBIA	X	X	X	X	X	X	X	X	X	X	X	X	X	X	X	X	X	X	X	X	X	X
I409 OLMO CENERE	X	X	X	X	X	X	X	X	X	X	X	X	X	X	X	X	X	X	X	X	X	X
2302 PALISSANDRO BIANCO	X	X	X	X	X	X	X	X	X	X	X	X	X	X	X	X	X	X	X	X	X	X
B011 BIANCO MATRIX	X	X	X	X	X	X	X	X	X	X	X	X	X	X	X	X	X	X	X	X	X	X
B073 BIANCO AZIMUT	-	-	-	-	-	-	-	-	-	-	-	-	-	-	-	-	-	-	-	-	-	-
FA44 PENELOPE	-	-	-	-	-	-	-	-	-	-	-	-	-	-	-	-	-	-	-	-	-	-
FB02 BETON	-	-	-	-	-	-	-	-	-	-	-	-	-	-	-	-	-	-	-	-	-	-
LK48 NOCE ALTER	X	X	X	X	X	X	X	X	X	X	X	X	X	X	X	X	X	X	X	X	X	X
LK55 PALISSANDRO	-	-	-	-	-	-	-	-	-	-	-	-	-	-	-	-	-	-	-	-	-	-
LM92 ROVERE	-	-	-	-	-	-	-	-	-	-	-	-	-	-	-	-	-	-	-	-	-	-
LM93 ROVERE GRIGIO	X	X	X	X	X	X	X	X	X	X	X	X	X	X	X	X	X	X	X	X	X	X
LM95 PALISSANDRO BLU	X	X	X	X	X	X	X	X	X	X	X	X	X	X	X	X	X	X	X	X	X	X
9010 RAL SIMILLACCATO	-	-	-	-	-	-	-	-	-	-	-	-	-	-	-	-	-	-	-	-	-	-
TRENDY PLUS																						
2109 OLMO PLUS	X	X	X	X	X	X	X	X	X	X	X	X	X	X	X	X	X	X	X	X	X	X
LM36 LARICE BIONDO	-	-	-	-	-	-	-	-	-	-	-	-	-	-	-	-	-	-	-	-	-	-
MICROTECH																						
I509 OLMO BIANCO	-	-	-	-	-	-	-	-	-	-	-	-	-	-	-	-	-	-	-	-	-	-
1609 OLMO PERLA	-	-	-	-	-	-	-	-	-	-	-	-	-	-	-	-	-	-	-	-	-	-

DECORATIVI/DECORATIVES

MEET PLUS

COMBINAZIONI MODELLI/DECORATIVI

MODELS/DECORATIVES COMBINATIONS

MODELLI/MODELS														
	LILLY	LILLY VETRO	VASCO	GINEVRA	SABRINA	VALENTINA	LUCA	FEDERICO	CRISTINA					
LEGENDA: X = DISPONIBILE / AVAILABLE - = NON DISPONIBILE / NOT AVAILABLE														
MICROLAM														
MICRO NOCE	-	-	-	-	-	-	-	-	-					
MICRO CILIEGIO	-	-	-	-	-	-	-	-	-					
MICRO BIANCO	-	-	-	-	-	-	-	-	-					
MICRO TANGANICA	-	-	-	-	-	-	-	-	-					
OPACO														
840 NOCE	X	X	X	X	-	-	X	X	-					
B003 BIACO PANNA	-	-	-	-	-	-	-	-	-					
B011 BIANCO	X	X	X	X	-	-	X	X	-					
LD46 CILIEGIO	X	X	X	X	-	X	X	X	-					
LD57 TANGANICA	X	X	X	X	-	-	X	X	-					
LD91 NOCE	-	-	-	-	-	-	-	-	-					
LD96 TANGANICA	-	-	-	-	-	-	-	-	-					
PORO														
LD55 WENGHE'	X	X	X	X	X	X	X	X	-					
LG23 ROVERE	X	X	X	X	X	X	X	X	-					
LG69 CILIEGIO	X	X	X	X	X	X	X	X	-					
LK82 ROVERE	-	-	-	-	-	-	-	-	-					
TRENDY														
I105 LARICE SABBIA	X	X	X	X	-	-	-	-	-					
I409 OLMO CENERE	X	X	-	-	-	-	-	-	-					
2302 PALISSANDRO BIANCO	X	X	X	X	-	-	-	-	-					
B011 BIANCO MATRIX	X	X	X	X	-	-	-	-	-					
B073 BIANCO AZIMUT	-	-	-	-	-	-	-	-	-					
FA44 PENELOPE	-	-	-	-	-	-	-	-	-					
FB02 BETON	-	-	-	-	-	-	-	-	-					
LK48 NOCE ALTER	X	X	X	X	-	-	-	-	-					
LK55 PALISSANDRO	-	-	-	-	-	-	-	-	-					
LM92 ROVERE	-	-	-	-	-	-	-	-	-					
LM93 ROVERE GRIGIO	X	X	X	X	-	-	-	-	-					
LM95 PALISSANDRO BLU	X	X	X	X	-	-	-	-	-					
9010 RAL SIMILLACCATO	-	-	-	-	-	-	-	-	X					
TRENDY PLUS														
2109 OLMO PLUS	X	X	-	-	-	-	-	-	-					
LM36 LARICE BIONDO	-	-	-	-	-	-	-	-	-					
MICROTECH														
I509 OLMO BIANCO	-	-	-	-	-	-	-	-	-					
1609 OLMO PERLA	-	-	-	-	-	-	-	-	-					


DECORATIVI/DECORATIVES

DECORATIVI / DECORATIVES


MICROLAM



Micro
Noce



Micro
Ciliegio



Micro
Bianco




Micro
Tanganika


OPACO



840
Noce



B003
Bianco Panna



B011
Bianco




LD46
Ciliegio



LD57
Tanganika




LD91
Noce




LD96
Tanganika


PORO




LD55
Wenghé



LG23
Rovere



LG69
Ciliegio



LK82
Rovere

DECORATIVI / DECORATIVES

TRENDY



1105
Larice Sabbia



1409
Olmo Cenere



2302
Palissandro Bianco



B011
Bianco Matrix



B073
Bianco Azimut



FA44
Penelope



FB02
Beton Maloja



LK48
Noce Alter



LK55
Palissandro



LM92
Rovere



LM93
Rovere Grigio



LM95
Palissandro Blu



RAL9010
Simillaccato

TRENDY PLUS



2109
Olmo Plus



LM36
Larice Biondo

MICROTECH



1509
Olmo Bianco



1609
Olmo Perla

OPZIONI (Options)

COSTRUZIONE INTERNO PANNELLO INTERNAL DOOR PANEL CONSTRUCTION



Truciolare Forato
Tubular Chipboard




Truciolare Pieno
Full Chipboard



Listellare
Blockboard

SERRATURE LOCKS



Centro foro chiave
"CENTRO" key hole



Centro foro Wc
"CENTRO" Wc hole



Centro Yale + cilindro e 3 chiavi
"CENTRO" Yale + cylinder with 3 keys



Mediana foro chiave
"Mediana" key hole



Mediana foro Wc
"Mediana" Wc hole



Mediana Yale+cilindro e 3 chiavi
"Mediana" Yale + cylinder with 3 keys



Magnetica foro chiave
"Magnetica!" key hole



Magnetica Wc
"Magnetica" Wc



Magnetica Yale+cilindro e 3 chiavi
"Magnetica" Yale + cylinder with 3 keys

OPZIONI (Options)

CERNIERE HINGES



Pivot
Pivot



Nascosta
Concealed




Farfalla
Butterfly



Libro
Butt

Disponibili solo con finitura cromo opaco
Available only in matt chrome finishing

KIT FERRAMENTA PER PORTA SCORREVOLE INTERNO MURO HARDWARE KIT FOR SLIDING DOOR



Serratura + contropiastra
Lock + Counterplate



Maniglie + ditale tondi
Round handles + pull handle




Maniglie + ditale quadrati
Squared handles + pull handle

Disponibili con finitura ottone lucido e cromo opaco
Available in polished brass and matt chrome finishing

MANIGLIE PER PORTE SCORREVOLI INTERNO MURO HANDLES FOR IN-WALL SLIDING DOORS



Kit per scorrevole tondo
Round handles kit




Kit per scorrevole quadrato
Square handles kit

Disponibili con finitura ottone lucido e cromo opaco
Available in polished brass and matt chrome finishing


Available in polished brass and matt chrome finishing

OPZIONI (Options)

MANIGLIE PER PORTE BATTENTI HANDLES FOR HINGED DOOR



GUIDA + COPRIGUIDA PER SCORREVOLI ESTERNO MURO GUIDE + COVER GUIDE FOR ON-WALL SLIDING DOOR



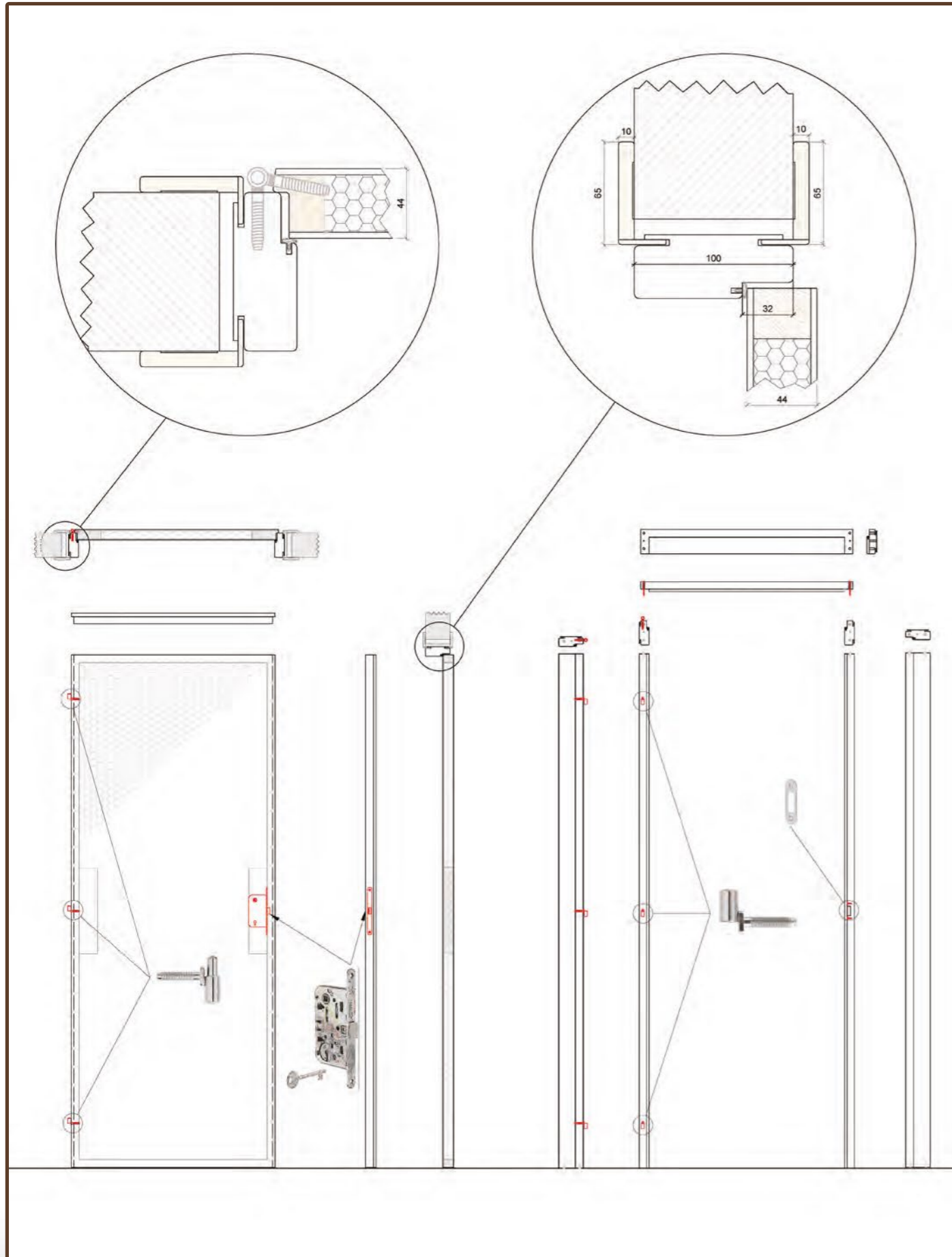
Disponibili solo con finitura cromo opaco
Available only in matt chrome finishing

INGOMBRI - DIMENSIONS

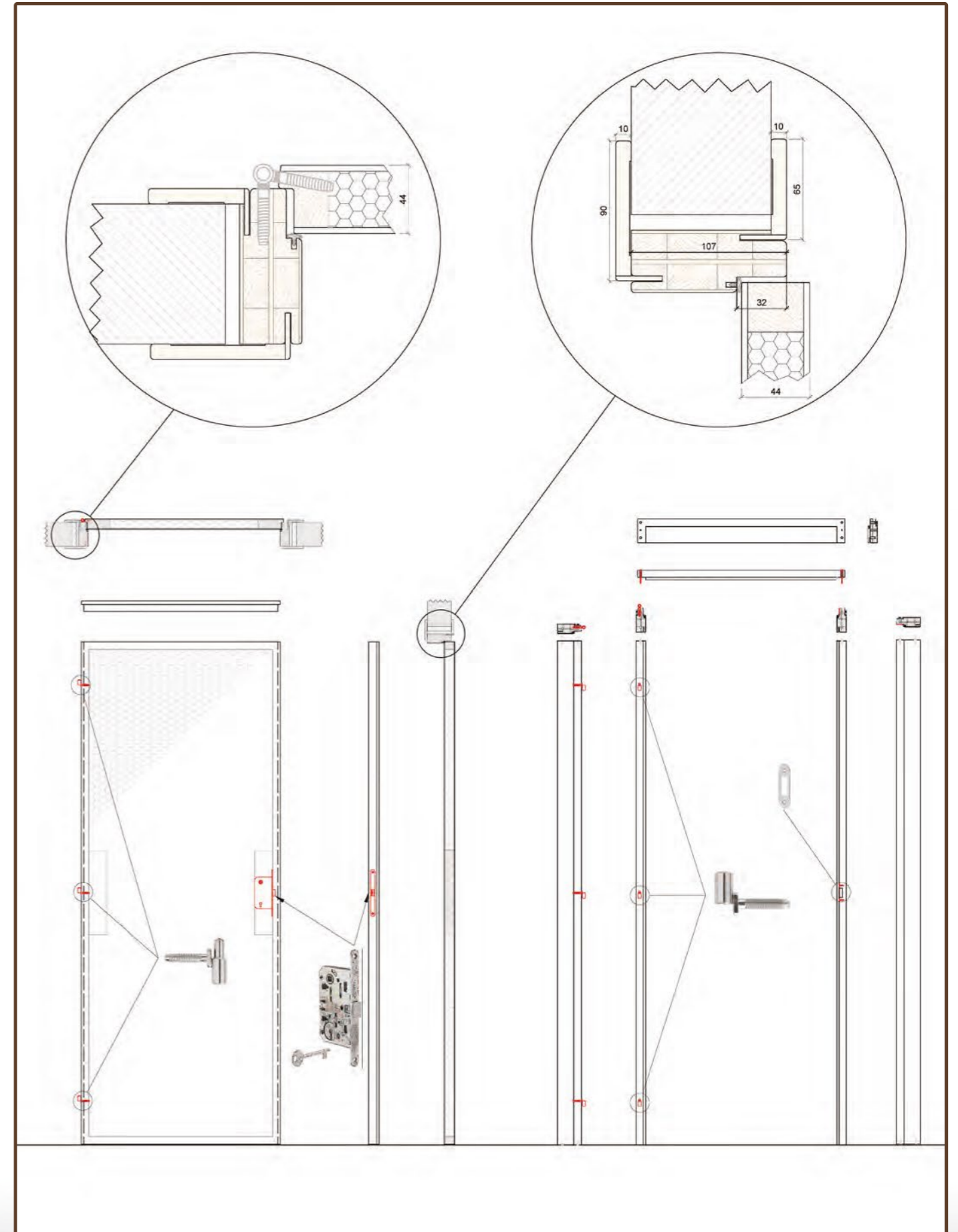


	A LARGHEZZA LUCE NETTA <i>Width net dimensions</i>	B ALTEZZA LUCE NETTA <i>Height net dimension</i>	C LARGHEZZA VANO MURO <i>Width wall opening</i>	D ALTEZZA VANO MURO <i>Height wall opening</i>
1 anta <i>1 leaf</i>	600	2100	700	2150
	650	2100	750	2150
	700	2100	800	2150
	750	2100	850	2150
	800	2100	900	2150
	850	2100	950	2150
	900	2100	1000	2150
2 ante <i>2 leaves</i>	1240 (600+600)	2100	1340	2150
	1340 (650+650)	2100	1440	2150
	1440 (700+700)	2100	1540	2150
	1540 (750+750)	2100	1640	2150
	1640 (800+800)	2100	1740	2150
	1740 (850+850)	2100	1840	2150
	1840 (900+900)	2100	1940	2150
Massima apertura dell'anta: 145° <i>Max opening of the door leaf: 145°</i>				
DESTRA SPINGERE <i>Right Push</i>		SINISTRA SPINGERE <i>Left Push</i>		

CLASSIC



CLASSIC PLUS





VIA S. MARIA S. N. 61046 PIOBBICO (PU)
ITALY